

OPISKELIJAN OHJE ENNEN EXAMIN KÄYTTÖÄ

Suosittelavat selaimet:

- Mozilla Firefox
- Google Chrome

Internet Explorer ja EDGE eivät toimi oikein.

Ilmoittautuminen tenttiin onnistuu, miltä tahansa koneelta.

Tentin tekeminen onnistuu ainoastaan sinulle määrätyllä koneella tenttiakvaariossa.

(Voit tarkistaa oman koneesi numeron ja sijainen examista, sivupalkista kohdasta ilmoittautumiset.)

Sisältö

Kirjautuminen	2
Examin käyttö	3
Tenttien hakeminen	4
Tenttiin ilmoittautuminen	5
Tiedettävä ennen tenttiä	8
Tentin aloittaminen tenttiakvaariossa	9
Tentin lopettaminen	11
Arvosanojen tarkistaminen	13

Kirjautuminen

Kirjautuminen examiin tapahtuu osoitteeseen <https://exam.samk.fi>

Valitse alasvetovalikosta **Satakunnan ammattikorkeakoulu**



SAMK Exam requires authentication. Required personal data is transferred automatically to the service after authentication.

Satakunta University of Applied Sciences ▼

Remember selection for this web browser session.

SELECT

Kirjautuminen SAMK- **opiskelijatunnusta** ja **salasanaa** käyttäen



Username:

Password:

I accept the terms

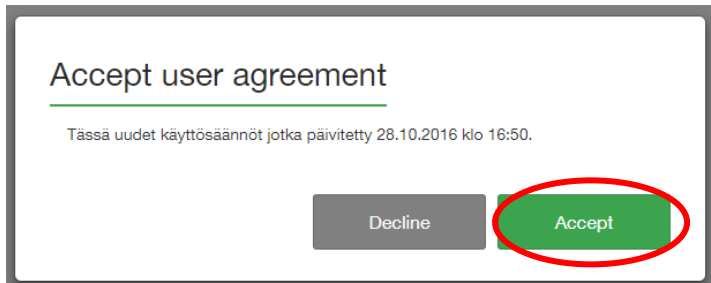
By logging in you accept the privacy policy.

Please read the [privacy policy](https://exam.samk.fi/shibboleth) of <https://exam.samk.fi/shibboleth> before using this service.

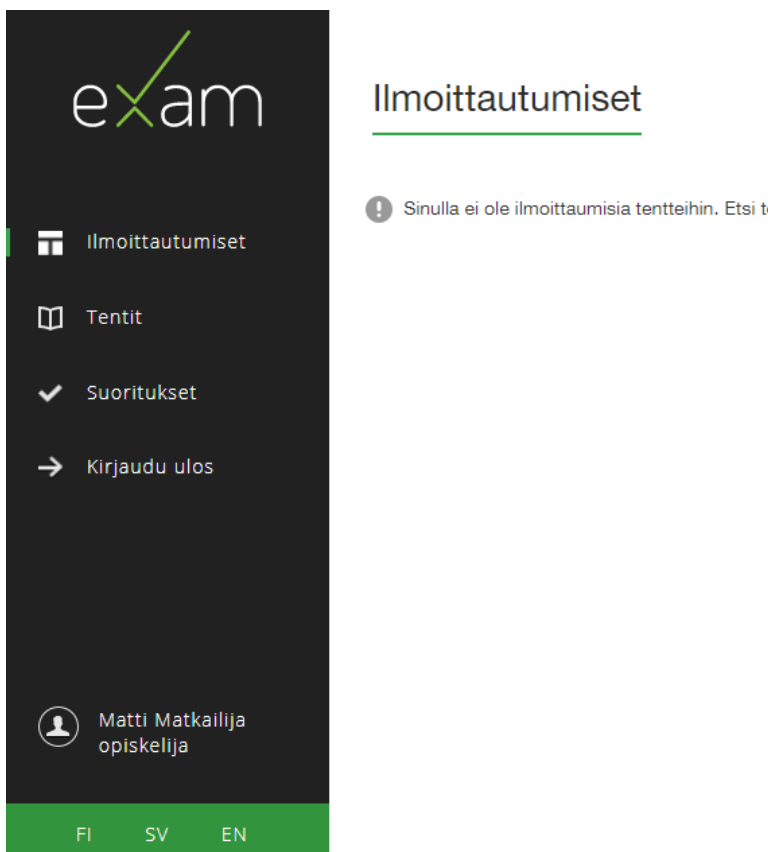
Remember to clear the cache of the browser after logout.

Examin käyttö

Ensimmäisellä kirjautumiskerralla saat ikkunan, jossa hyväksytään käyttöehdot -> hyväksy luettuasi säännöt.



Exam järjestelmän etusivu kirjautumiset jälkeen.



Ilmoittautumiset näkymässä näet tentit, joihin olet ilmoittautunut

exam

Ilmoittautumiset

Sinulla ei ole ilmoittauksia tentteihin. Etsi te

- Ilmoittautumiset
- Tentit
- Suoritukset
- Kirjaudu ulos

Matti Matkailija opiskelija

FI SV EN

Tenttien hakeminen

Tentit sivulla pääset hakemaan tenttejä.

Sivun ylhäällä on **hakukenttä**, johon kirjoittamalla kurssin nimen, opettajan nimen tai kurssin tunnuksen.

exam

Tentit

Voit hakea tenttejä opintojakson koodin, tentin nimen tai tentaattorin nimen mukaan.

testi

Tulokset 1 kpl haulle testi

Katjan testitenti	Opintojakson nimi: MR17052 Opinnäytetyö	Tenttiperiodi: 03.08.2017 - 01.09.2017	Ilmoittaudu
	Tentaattorit: Katja Lempinen	Tentin kieli: suomi	

Matti Matkailija opiskelija

FI SV EN

Tenttiin ilmoittautuminen

Ilmoittaudut tenttiin vihreästä **ilmoittaudu** kohdasta.

exam

Ilmoittautumiset

Tentit

Suoritukset

Kirjaudu ulos

Matti Matkallija opiskelija

FI SV EN

Tentit

Voit hakea tenttejä opintojakson koodin, tentin nimen tai tentaattorin nimen mukaan.

testi

Tulokset 1 kpl haulle testi

Katjan testitenti	Opintojakson nimi: Tentaattorit:	MR17052 Opinnäytetyö Katja Lempinen	Tenttiperiodi: Tentin kieli:	03.08.2017 - 01.09.2017 suomi	Ilmoittaudu
--------------------------	-------------------------------------	--	---------------------------------	-------------------------------------	--------------------

Tämän jälkeen sivulta joka aukeaa, valitaan pudotusvalikosta oikea tenttiakvaario. Voit valita Porin tai Rauman tenttiakvaarion sen mukaan kummissa haluat tentin suorittaa. Huomioi myös akvaarioiden erilaiset aukioloajat.

Varauskalenteri

1. Tentti

Katjan testitenti

Opintojakson nimi: MR17052 Opinnäytetyö

Ohjeistus:

2. Valitse tenttitila

[Esteettömyysvaatimukset >](#)

Tenttitila ▾

Hae

Rauman tenttiakvaario

Katjan oma kone

Tenttiakvaario Pori

Katjan testitenti

Opintojakson nimi: MR17052 Opinnäytetyö

Tenttitila: ei valittu

Tentin kesto: 55 min

Oikean tenttitilan löydyttyä valitaan vapaista, opettajan valitseman tenttiperiodin aikana olevista ajoista se, milloin tentti suoritetaan, valitsemalla se hiiren klikkauksella. Ajankohta kannattaa varata ajoissa, koska suosituimmat ajat valitaan ensimmäisenä.

August 2017			
	maanantaina 4.9	tiistaina 5.9	
8:00	8:00 - 8:55 vapaa (9)	8:00 - 8:55 vapaa (9)	8:00 vap
9:00	9:00 - 9:55 vapaa (9)	9:00 - 9:55 vapaa (9)	9:00 vap
10:00	10:00 - 10:55 vapaa (9)	10:00 - 10:55 vapaa (9)	10:00 vap
11:00	11:00 - 11:55 vapaa (9)	11:00 - 11:55 vapaa (9)	11:00 vap
12:00	12:00 - 12:55 vapaa (9)	12:00 - 12:55 vapaa (9)	12:00 vap
13:00	13:00 - 13:55 vapaa (9)	13:00 - 13:55 vapaa (9)	13:00 vap
14:00	14:00 - 14:55 vapaa (9)	14:00 - 14:55 vapaa (9)	14:00 vap
15:00	15:00 - 15:55 vapaa (9)	15:00 - 15:55 vapaa (9)	15:00 vap
16:00	16:00 - 16:55 vapaa (9)	16:00 - 16:55 vapaa (9)	16:00 vap
17:00	17:00 - 17:55 vapaa (9)	17:00 - 17:55 vapaa (9)	17:00 vap

Lopuksi tarkista varauksesi vielä ennen vahvistusta

3. Varauksen tiedot ✓

Maanantain testi tentti

Opintojakson nimi:	KOE Testiopintojakso	Tenttiperiodi:	25.08.2017 - 10.09.2017
Tenttitila:	Rauman tenttiakvaario	Varaus:	04.09.2017 08:00 - 08:55
Tentin kesto:	55 min		

Vahvista varaus

Peruuta

Nyt näet **Ilmoittautumiset** sivulla myös kaikki tentit johon olet ilmoittautunut.

HUOM! Varmista tenttikoneesi numero ja tarkista, että varauksesi on siihen akvaarioon, jossa tentin aiott tehdä.

Ilmoittautumiset

04 **Katjan testitenti**
SY Y Valmiina tentittäväksi

Opintojakson nimi: **MR17052** Opinnäytetyö Tentaattorit: **Katja Lempinen**
[Viesti tentaattorille](#)

Tenttipaikka: **ExamRauma06 | Rauman tenttiakvaario (Rauman tenttiakvaario (KA2-2))** Varaus: **04.09.2017 10:00 - 10:55**

[Tilaohjeet >](#)

Voit vielä muuttaa ajankohtaa, milloin teet tentin tai mahdollisesti poistaa varauksen.

Kun lähdet muuttamaan varaustasi:

Poista vanha varaus

Ilmoittautumiset

04 **Katjan testitenti**
SY Y Valmiina tentittäväksi

Opintojakson nimi: **MR17052** Opinnäytetyö Tentaattorit: **Katja Lempinen**
[Viesti tentaattorille](#)

Tenttipaikka: **ExamRauma06 | Rauman tenttiakvaario (Rauman tenttiakvaario (KA2-2))** Varaus: **04.09.2017 10:00 - 10:55**

[Tilaohjeet >](#)

Vaihda tenttiäika
Poista varaus
Peruuta ilmoittautuminen

Vahvista

Oletko varma?

Tee sen jälkeen uusi varaus.

Varaa tenttiäika

Palaa kohtaan missä määritellään tenttitila ja haluttu ajankohta, jolloin tentti halutaan suorittaa.

Tiedettävä ennen tenttiä

Tentin tekeminen onnistuu vain akvaarion koneilla, eli et voi tehdä tenttiä kotoa käsin. Kun olet akvaarion koneella, niin et voi tehdä mitään muuta kuin tentin. = Tenttiakvaarion koneella ei voi tehdä muuta kuin osallistua tenttiin.

Tenttiakvaarion koneet ovat aina avoinna. Opiskelija ei kirjaudu koneille omilla tunnuksilla. Vain Exam järjestelmään kirjaudutaan omilla tunnuksilla.

Voit kirjautua examiin järjestelmään viisi minuuttia ennen tentin alkamista. Tentit alkavat tasa tunnein.

Tenttiakvaarion säännöt:

- Tenttiakvaariossa on tallentava kameravalvonta. Kameravalvonnan tallenteita käytetään tenttijän tunnistamiseen sekä mahdollisten vilppiepäilyjen selvittämiseen. Tenttiluokan verkko on rakennettu niin, että pääsy internetiin tai kotihakemistoihin ei ole. Vilppitilanteisiin sovelletaan SAMKin käytänteitä koskien vilppiä opiskelussa.
- Tenttiakvaariossa on oltava hiljaa. Kaikenlainen kanssakäyminen tenttiakvaarion sisällä tai ulkopuolella olevien kanssa on kiellettyä. Koska tentit alkavat ja päättyvät eri aikoina, tilaan on saavuttava ja sieltä on poistuttava mahdollisimman äänettömästi. Tenttiakvaariosta ei voi poistua tentin aikana ja palata takaisin. Tilasta poistuminen tarkoittaa tentin keskeyttämistä. Tenttiakvaarion käyttäjien yhteinen vastuu on, että kaikki tenttiä tekevät saavat parhaat mahdolliset edellytykset onnistua.
- Tenttiakvaarioon ei saa viedä ruokaa, juomaa, laukkuja, reppuja, kirjoja, vihkoja, kansioita tai mitään muutakaan materiaalia, eikä myöskään matkapuhelimia tai muita elektronisia laitteita mukaan luettuna älykellot. Tilaan ei viedä ulkovaatteita, vaan niitä varten on lokerikot tenttiakvaarion viereisellä käytävällä. Opiskelijalla on kuitenkin oltava mukanaan kuvallinen henkilöllisyystodistus, joka on näkyvillä oman tenttipisteen tenttikoneen vieressä.

Mikäli tentin tekeminen keskeytyy syystä tai toisesta (esim. sähkökatko, tietokone menee rikki) tentin jo alettua, ota yhteyttä seuraaviin henkilöihin:

- Jaana Halme, halme.jaana@samk.fi, puh. 044 710 3387
- Katja Lempinen, katja.lempinen@samk.fi, puh. 044 710 3323
- tai opintojakson opettajaan.

Tentin aloittaminen tenttiakvaariossa

Avaa Firefox selain ja kirjaudu Exam järjestelmään. Järjestelmään voit kirjautua vasta viisi minuuttia ennen tentin alkamista. Tentti on tehtävissä sille varaamallasi aikavälillä.



SAMK Exam requires authentication. Required personal data is transferred automatically to the service after authentication.

Satakunta University of Applied Sciences ▼

Remember selection for this web browser session.

SELECT

Kirjautuminen omia **opiskelijatunnuksia** ja **salasanaa** käyttäen



Username:

Password:

I accept the terms

Login

By logging in you accept the [privacy policy](#).

Please read the [privacy policy](https://exam.samk.fi/shibboleth) of <https://exam.samk.fi/shibboleth> before using this service.

Remember to clear the cache of the browser after logout.

Heti kun tentti-aika alkaa, selain ohjaa automaattisesti sinut tenttiin.
JOS mitään ei tapahdu paina oikeasta yläkulmasta päivitä kuvaketta.

Tentin alettua löydät oikeasta laidasta mahdolliset liitteet, mitä tentissä on saatavilla. Sivun keskellä näet ohjeistuksen ja tentin kysymykset.

Klikkaamalla ensimmäisestä kohdasta pääset vastaamaan.


Exam interface showing the 'Tentin ohjeet' (Exam instructions) page. The page displays exam details like 'Opintojakson nimi: Testiopintojakso KOE' and 'Tentin kesto: 55 min'. A sidebar on the right shows the user 'Matti Matkailija' and a 'Tallenna ja paluuta tentti' button. Below this, a 'Testiopintojakso' section has a 'Lataa tentin liite' button. The main content area shows a list of sections: '1. Aihealue 1', '2. Aihealue 2', '3. Aihealue 3', and '4. Aihealue 4', each with a progress indicator '0 / 1'. A red box highlights the 'Aihealue 1' button and the 'Lataa tentin liite' button, and another red box highlights the list of sections.

Tenttiä tehtäessä, tehtävissä voi olla omia liitetiedostoja ja liitettä klikkaamalla saat sen auki tarvittaessa.

Voit vastata tentin kysymyksiin editoria käyttämällä TAI esim. kirjoittaa Wordiin vastauksesi ja liittämällä sen, **vastauksen liitetiedosto kohtaan.**

Exam interface showing the '1. Aihealue 1' (Section 1) page. The page displays the question 'Essee kysymys' and a 'Lataa tehtävän liite' button. Below the question is a rich text editor with a toolbar and a text area. A red box highlights the 'Lataa tehtävän liite' button. Another red box highlights the 'Poista vastauksen liite' button. The sidebar on the right shows the user 'Matti Matkailija' and a 'Tallenna ja paluuta tentti' button. Below this, a 'Testiopintojakso' section has a 'Lataa tentin liite' button. The main content area shows a list of sections: '1. Aihealue 1', '2. Aihealue 2', '3. Aihealue 3', and '4. Aihealue 4', each with a progress indicator '1 / 1' for the first section and '0 / 1' for the others. A red box highlights the 'Poista vastauksen liite' button.

Löydät kaikki tarvittavat ohjelmat **Käynnistä valikosta**
HUOM! Kaikki vastaukset voit tallentaa vain **documents kansioon**.



Tentin lopettaminen

Kun olet tehnyt tentit, muista tarkistaa, että olet liittänyt kaikki tarvittavat liitetiedostot tehtäviin.
Tämän jälkeen **tallenna ja palauta tentti**.

A screenshot of the 'exam' web application interface. The page title is 'Testiopintojakso KOE'. The user is identified as 'Matti Matkailija'. The main content area shows a question titled '4. Aihealue 4' with a 'Monivalintakysymys monta oikein' type. Below the question, there is a 'Lataa tehtävän liite' button and a list of options: 'Ei', 'Kyllä', and 'En tiedä'. A '1 pistettä' indicator is visible. On the right side, there is a sidebar with a 'Tallenna ja palauta tentti' button highlighted with a red rectangle, and a 'Keskeytä tentin suoritus' button. Below this, there is a 'Testiopintojakso' section with a 'Lataa tentin liite' button and a 'Tentin ohjeet' section. The 'Tentin ohjeet' section contains a list of progress indicators for '1. Aihealue 1' through '4. Aihealue 4', with '4. Aihealue 4' currently showing '0 / 1'. At the bottom right, there is a 'Tilastot' button. The browser's address bar shows the URL 'https://exam.sami.fi/student/exam/ta16d0db27ef5c6b4b4067579b00be34'. The top right corner of the interface shows 'Vastaus on tallennettu' and 'Aikaa jäljellä: 0:36:07'.


Vahvista vielä tentin lopettaminen. Tämän jälkeen et voi muuttaa enää vastauksia.





Tenttisi on palautettu opettajalle arvioitavaksi. Sinut kirjataan hetken kuluttua ulos järjestelmästä.


Ennen kun poistut koneelta, muista painaa **käynnistä valikosta** Logoff.



Arvosanojen tarkistaminen

Suoritukset näkymästä pääset näkemään tenttien arvosanat, jos opettaja on arvioinut tentin.

HUOM! Opettaja voi ilmoittaa tentin tulokset myös muuta kautta.



Ilmoittautumiset

Tentit

Suoritukset

Kirjaudu ulos

Suoritukset

! Voit hakea tenttisuorituksia opintojakson koodin, tentin nimen tai

Maanantain testi tentti

Opintojakson nimi: KOE Testiopintojaks

Suoritus aika: 25.08.2017

Arviointi ei saatavilla